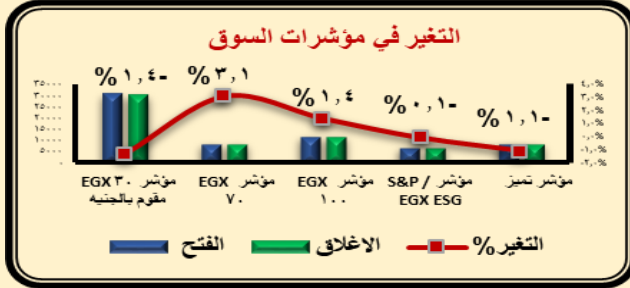


## مؤشرات البورصة المصرية

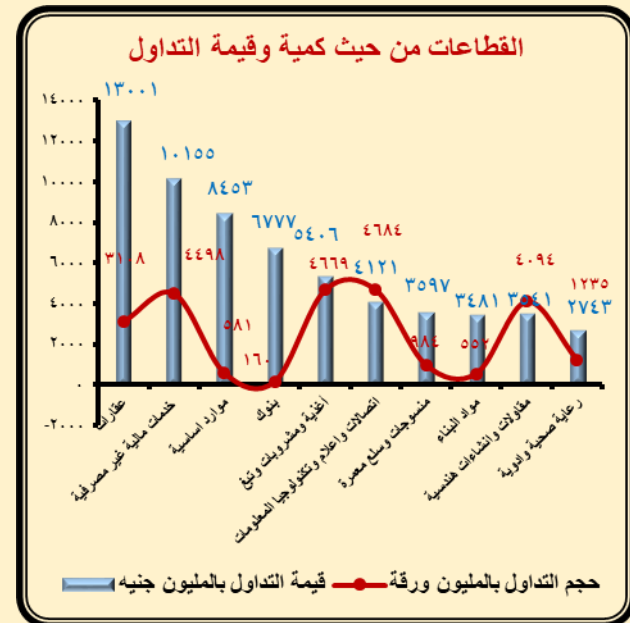
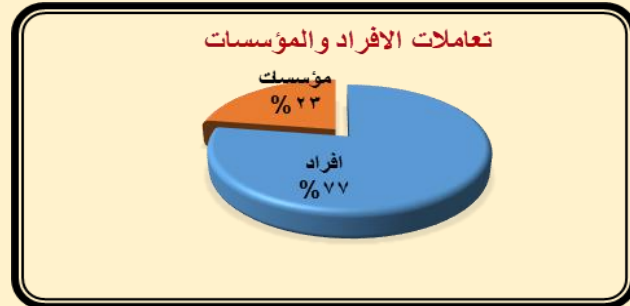
عدد رقم (٣٨) تحليل فني خلال الفترة من ٢٠٢٤/١١/١ حتى ٢٠٢٤/١١/٣٠



المؤشر بالجنيه	الافتح	الاطلاق	التغير %
EGX 30	30658,0	30242,13	1,36-
EGX 70	8029,10	8275,86	3,07+
EGX 100	11224,93	11379,84	1,38+



الشهر السابق	الشهر الحالي	اجماليات السوق
٢٢٠٨,٥	٢٢١٢,٦	رأس المال السوقي "داخل المقصورة" بالمليار جنيه
١٥٢٢,٣	٩٧٨,٩	قيمة التداول بالمليار جنيه
٢١٤٧٦	٢٥٥٦٥	كمية التداول بالمليون ورقة
٢٧٥٧	٢١١٠	عدد العمليات بالآلاف عملية
		فئات المستثمرين وتعاملاتهم
١٨١٩,٣	٣٩٦,٩	المصريين (صافي شراء) بالمليون جنيه
٣٢٦,٨	٦٦٧,٧	العرب بالمليون جنيه
٢١٤٦,١	٢٧٠,٨	الأجانب بالمليون جنيه



السهم	كمية التداول بالمليون ورقة	سعر الاغلاق بالجنيه
المصرية لخدمات النقل والتجارة (ايجترانس)	186,250	4,81
مدينة مصر للإسكان والتعمير	103,411	3,97
سيدي كيرير للبتروكيماويات	43,164	20,61
المصرية لمدينة الإنتاج الاعلامي	13,703	24,70
البنك المصري لتنمية الصادرات	13,432	18,02
مصر للاسمنت قنا	12,743	26,26
أي فاينانس للاستثمارات المالية والرقمية	11,664	20,30
مصرف أبو ظبي الإسلامي-مصر	11,366	42,74
مصر بني سويف للاسمنت	5,348	52,95
الدلتا للسكر	4,582	58,71
المالية والصناعية المصرية (EFIC)	0,893	147,87
المصرية للأقمار الصناعية " نايل سات"	0,024	6,79*